


POVÍDÁLEK

Cvičení mluvidel – procvičujte s obrázky před zrcadlem



Příběh: „ Jak se datel t'ukálek ztratil “



Datel, žluna a strakapoud jsou ptáci lékáři stromů. Dovedou obratně lézt po jejich kmenech a svým zobáčkem proklépat kůru, tak jako lékaři prokládají nemocné pacienty. Tuky, fuk, fuky, fuk. Podle zvuku bezpečně najdou místo, kde se pod kůrou ukryvá hmyz, co ničí dřevo a škodí stromům. A tak datelové, žluny a strakapoudi ostrým a pevným zobáčkem vytěsají do kůry otvor a vyzobou hmyz i jeho larvy. Jak se strom zbaví hmyzu, je zase zdravý jako řepa. Každý z těchto ptáčků má v lese svoje území, které si pečlivě chrání. V dutině stromu, možná někde si vytesal hnízdo datelové. Když zjara se jim z vajíček vyklubá pět malých datelků. Trvalo celé čtyři týdny, než směla matka ptáčka opustit hnízdo. Nejdříve se malí datelové učili lézt po stromě. Spíhal po jeho kmeni vzhůru a pak zase dolů. Když to dobře uměli, řekl tatínek: „Od zítřka se budete učit lézat. Házky se na to vyspěle.“ Nejmenší Tukálek nemohl dospát. Přišel den káždy z jeho sourozenců létal jen malý kousek a rozbolela ho křídélka. Ale Tukálek létal hned napoprvé až na vzdálený strom a zase zpátky. Létal tak lehoučce, jako by to uměl odjakživa. „To je krásná“ volal a chtěl lézat znovu a znovu.

7

- předčítání příběhu, povídání o ději, vyprávění s dětmi o ptáčcích na jaře

Poznáváme jarní květiny s obrázky – rozlišování, barvy, rytimizace slov



Nácvik říkadla s pohybem: „SEDMIKRÁSKA“

**ŘÍKANKA S UKAZOVÁNÍM:
SEDMIKRÁSKA**

**Když sluníčko vychází,
sedmikráska vstává,
načeše si obočí,
na motýlky mává.**

**Když sluníčko zapadá,
sedmikráska chřadne,
ke spánku se ukládá
do postýlky chladné.**

- dřepneme si, spojíme ruce před sebou a zvedáme se do stáje jako že sedmikráska roste

- střídavě pravou a levou rukou před obličejem jako češeme obočí, pak máváme oběma rukama

- stojíme, spojíme ruce před sebou a klesáme do dřepu

- spojíme ruce střídavě dáváme si pravé a levé tvář jako když spinkáme


 www.bystredeti.cz

www.facebook.com/bystredeti.cz
www.facebook.com/groups/bystredeti


Hádanky:


**HÁDEJ, HÁDEJ,
HADAČI**

 Sestra černá, bratr bílý –
každý vládne svému chrvát. (Den a noc)

 Cudy dšpy v chalupě,
kaggy kaggy na okapy;
na zahradě šeptá: Píááá! (Dšáá)

 Stojí, stojí řiše v lese,
nikdo si ji neodnese. (Páreš)

 Běží, běží ovočky
za dalekou kopečky.
Možnou loukou úháší
nad lesem a nad strání. (Mšraky)

 Čtyři kola a pár očí,
pátým kolem šovík točí. (Auto)

 Sedla si rodinka do mechu k oddechtu,
vzali si klobouky, vyběhli do louky,
odnesli je hoši v kosi. (Hlouby)

 Když mše na nebi utíkal do dátky,
rozypal do trávy skleslé kosačky. (Křápje rosy)

 Ani dveře nezabrání,
až vejla bez porvání,
Vpláá se k nám do domu,
neublíží nikomu. (Tma)

 Procháá se v doubravě,
nosí vřák na hlavě. (Ješen)



PRACOVNÍ LIST


– rytmicizace slov, pojmenování obrázků, určování první případně poslední hlásky slov




- děti zkouší vymýšlet věty k daným slovům dle vlastní fantazie

PRACOVNÍ LIST – labyrint: „ Holubička hledá cestu k vajíčkům v hnízdě “

MALÍ HOLOUBCI SE STEJNĚ JAKO OSTATNÍ PTÁCI RODÍ Z VAJÍČEK. MAMINKA NAKLADE VAJÍČKA DO HNÍZDA NEBO DO HOLOUBNÍKU. PAK SE S TATÍNKEM STŘÍDAJÍ V JEJICH ZAHŘÍVÁNÍ NEŽ SE Z NICH VYLÍHNOU MALÍ HOLOUBCI. POMOŽ MAMINCE HOLOUBCI NAJÍT CESTU K HNÍZDU.



Nápady pro Aničku 

Pohybová hra: „Pan čáp ztratil čepičku“

- procvičování barev, hledání v prostoru, určování dotekem



